



# Ausflugsziel

## Gartenschau Kaiserslautern

<u>Wann:</u>	06. Mai 2015
<u>Treffpunkt:</u>	 09:00 Casino HBF
<u>Abfahrt:</u>	09:26
<u>Mit:</u>	




## AB INS "GRÜNE"

Das Gelände der Gartenschau beschreibt die für Kaiserslautern typische Topographie von Berg und Tal: Eingangsbereich und Neumühlenpark (Dinopark) befinden sich im Tal, das Kaiserbergareal muß erklommen werden.

Diese Mischung von höher gelegenen und im Tal gelegenen Parkteilen, macht den ganz besonderen Charme und Reiz des Geländes aus.

Jeder Teil des Areals ist zu Fuß gut erreichbar und die vielen Besonderheiten am Wegrand lassen den Spaziergang durch das Gelände zu einer vergnüglichen Unternehmung werden.



Zusätzliche Informationen und die Speisekarte auf [www.shg-wasserturm.de/vu](http://www.shg-wasserturm.de/vu)